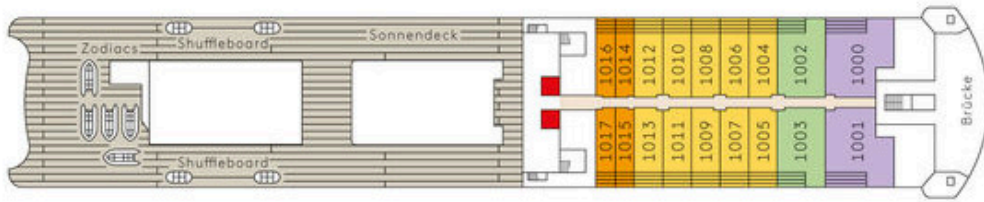
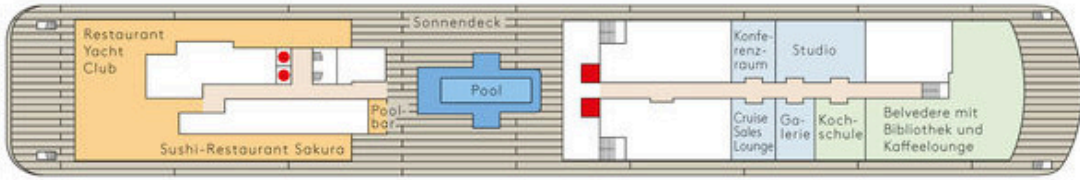


Deckplan MS Europa 2

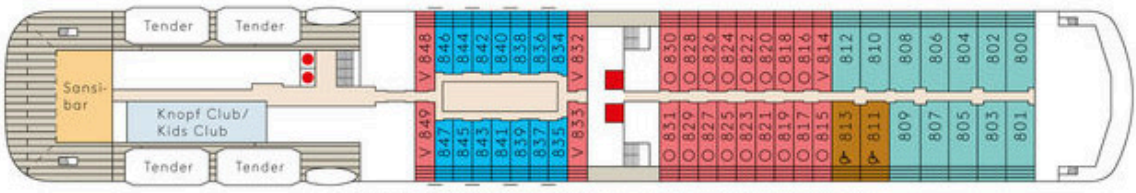
Deck 10



Deck 9

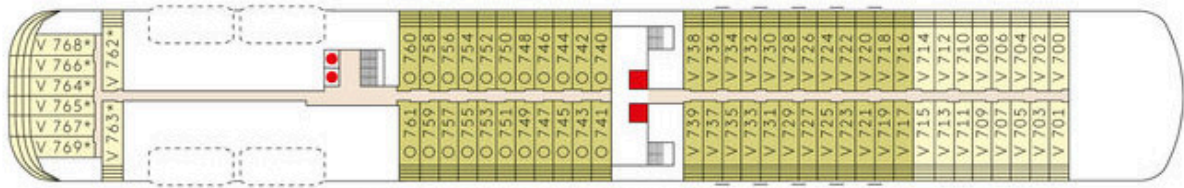


Deck 8



V = Veranda Suite, O = Ocean Suite, - = Suiten mit Verbindungstür.
 ♿ = Suiten sind barrierefrei ausgestattet.
 - = Familien Apartments mit Verbindungstür.

Deck 7



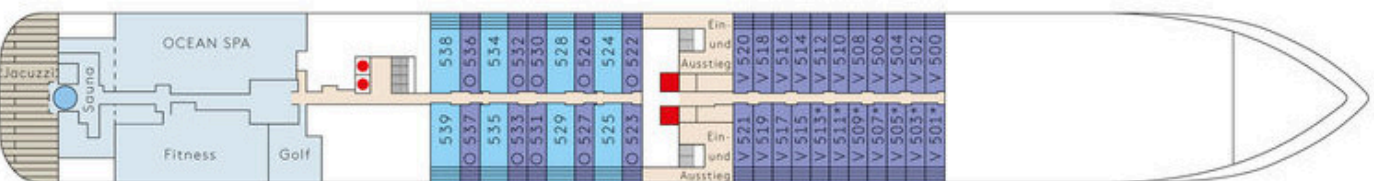
V = Veranda Suite, O = Ocean Suite, - = Suiten mit Verbindungstür.
 *Bei den Suiten 762-769 unter der Sansibar kann es zu Beeinträchtigungen durch das Entertainment-Programm kommen.

Deck 6



V = Veranda Suite, O = Ocean Suite, - = Suiten mit Verbindungstür.

Deck 5



V = Veranda Suite, O = Ocean Suite.
 *Bei den Suiten 501-513 über dem Club 2 kann es zu Beeinträchtigungen durch das Entertainment-Programm kommen.

Deck 4



Die Tenderstationen befinden sich auf Deck 3.

● Fahrstuhl ■ Verglaster Fahrstuhl

Veranda Suite oder Ocean Suite				Veranda Suite	Grand Ocean Suite	Grand Ocean Suite	Penthouse Suite	Penthouse Suite	Grand Penthouse Suite	Owner Suite	Familien Appartement	Penthouse Suite (barrierefrei)
Kat. 1	Kat. 2	Kat. 3	Kat. 4	Kat. 5	Kat. 6	Kat. 7	Kat. 8	Kat. 9	Kat. 10	Kat. 11	Kat. 12	Kat. 13

V = Veranda Suite, O = Ocean Suite □ Nicht öffentliche Bereiche ■ Restaurants und Bars □ Entertainment-Bereiche